

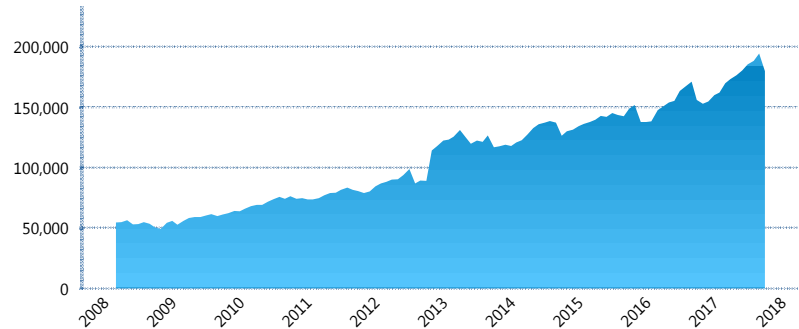
I. INFORMACIÓN FINANCIERA

I) Detalles del Fondo

Detalles del Fondo	
Razón Social	Siefore Banamex Básica 4, S.A. de C.V.
Inicio de Operaciones	03/03/2008
Tipo de Fondo	Básica
Clave Bolsa	SBBMX4
Activos Administrados *	179,787
ISIN	MX54SB2D0011
Comisión Anual	0.99%
Administrador	Afore Banamex, S.A. de C.V., integrante del Grupo Financiero Banamex
Director General	C. Luis Sebastián Sayeg Seade
Presidente del Consejo	C. Luis Sebastián Sayeg Seade

Activos Administrados *

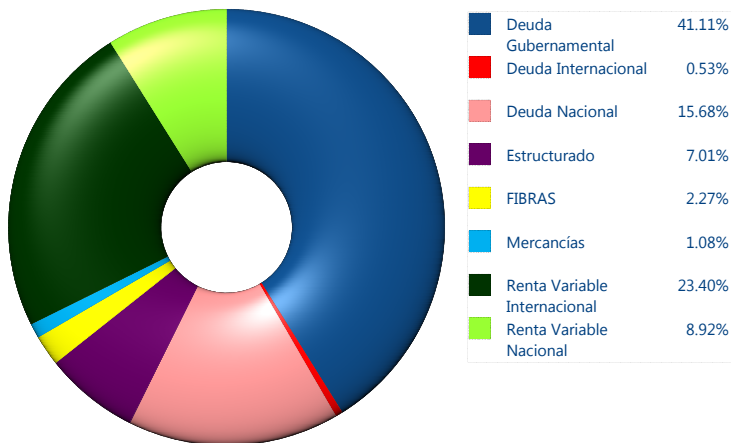
\$179,787



*Cifras en millones de pesos

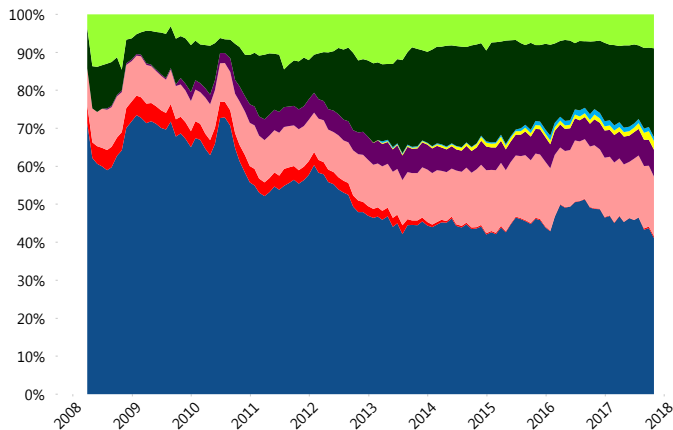
Contiene el efecto de fusiones, cortes transversales y transferencias por edad. Para mayor información consultar: <http://www.consar.gob.mx/gobmx/Aplicativo/Factsheets/EC/ECSAR.pdf>

II) Inversiones



Tipo de Instrumento		Banamex (SB4)	Sistema Básicas 4**
Renta Variable Nacional	Renta Variable Nacional	8.92%	7.72%
	Total	8.92%	7.72%
Renta Variable Internacional	Renta Variable Internacional	23.40%	20.38%
	Total	23.40%	20.38%
Mercancías	Mercancías	1.08%	0.43%
	Total	1.08%	0.43%
FIBRAS	FIBRAS	2.27%	2.03%
	Total	2.27%	2.03%
Estructurado	Estructurados	7.01%	5.04%
	Total	7.01%	5.04%
Deuda Nacional	Aerolíneas	0.00%	0.02%
	Alimentos	0.72%	0.59%
	Automotriz	0.08%	0.26%
	Banca de Desarrollo	1.53%	1.35%
	Bancario	0.82%	1.13%
	Bebidas	0.56%	0.67%
	Cemento	0.07%	0.06%
	Centros Comerciales	0.02%	0.10%
	Consumo	0.42%	0.29%
	Deuda CP	0.00%	0.01%
	Empresas Productivas del Estado	0.34%	2.28%
	Estados	0.28%	0.56%
	Europesos	4.35%	3.15%
	Grupos Industriales	0.85%	0.56%
	Infraestructura	2.57%	3.27%
	Inmobiliario	0.00%	0.03%
	Otros	0.72%	0.99%
	Papel	0.03%	0.05%
	Serv. Financieros	0.45%	0.53%
	Siderúrgica	0.00%	0.01%
Telecom	0.68%	1.19%	
Transporte	0.25%	0.60%	
Vivienda	0.93%	1.37%	
Total	15.68%	19.08%	
Deuda Internacional	Deuda Internacional	0.53%	1.22%
	Total	0.53%	1.22%
Deuda Gubernamental	BONDESD	0.00%	0.32%
	BONOS	16.67%	14.08%
	BPA182	0.00%	0.01%
	CBIC	5.59%	2.58%
	CETES	0.00%	3.09%
	REPORTO	0.31%	1.47%
	UDIBONO	15.64%	21.41%
	UMS	2.90%	1.14%
Total	41.11%	44.09%	
Total	100.00%	100.00%	

Evolución de Inversiones



**Considera las inversiones de todo el grupo de SIEFORES Básicas 4
Cifras al cierre de octubre de 2017

III) Desempeño

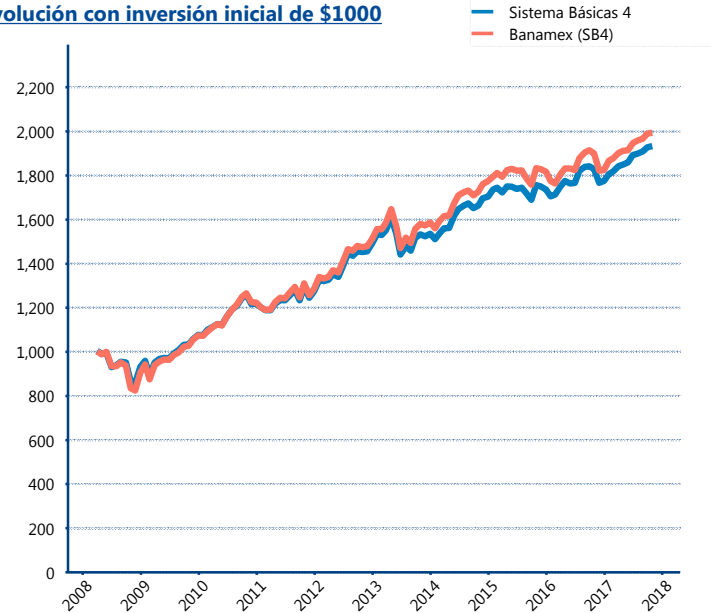
Rendimiento Bolsa

Tipo	Banamex (SB4)	Sistema Básicas 4
1 año	5.01%	5.78%
2 años	4.39%	4.93%
3 años	4.85%	5.02%
5 años	6.14%	5.79%

Indicador de Rendimiento Neto

Siefore	IRN %
Profuturo (SB4)	8.21%
SURA (SB4)	7.70%
Banamex (SB4)	7.27%
Coppel (SB4)	6.83%
PensionISSSTE (SB4)	6.65%
Metlife (SB4)	6.58%
Principal (SB4)	6.44%
Azteca (SB4)	6.36%
XXI-Banorte (SB4)	6.34%
Invercap (SB4)	5.51%
Inbursa (SB4)	5.43%
Promedio Simple	6.67 %
Promedio Ponderado	6.94 %

Evolución con inversión inicial de \$1000



Construido con el precio de la Siefore registrado en la Bolsa Mexicana de Valores

IV) Medidas de sensibilidad y riesgos

Evolución del Plazo Promedio Ponderado

